Fracciones & Decimales; distintas representaciones, mismo número.

Tablero para trabajar el aprendizaje de conceptos por investigación.

Recurso didáctico elaborado por Luis Miguel Iglesias Albarrán bajo licencia CC BY NC SA 3.0

A1 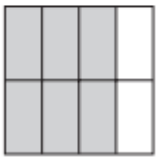	A8 0.8	A15 $\frac{3}{8}$	A22
A2 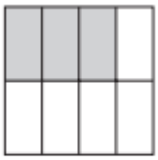	A9 0.25	A16 $\frac{2}{5}$	A23
A3 	A10 0.4	A17 $\frac{1}{4}$	A24
A4 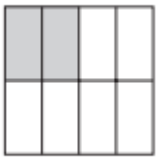	A11 0.125	A18 $\frac{3}{4}$	A25
A5 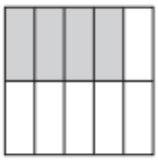	A12 0.75	A19 $\frac{8}{10}$	A26 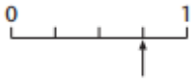
A6 	A13 0.04	A20 $\frac{1}{25}$	A27
A7 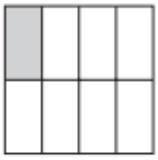	A14 0.375	A21 $\frac{1}{8}$	A28

¿Cómo jugar?

1. Recorta las 28 tarjetas que componen el tablero anterior.

2. Se trata de formar 7 grupos de 4 tarjetas cada uno.

3. Cada grupo contendrá una tarjeta de cada columna: 1 tarjeta de la 1ª columna + 1 tarjeta de la 2ª columna + 1 tarjeta de la 3ª columna + 1 tarjeta de la 4ª columna formarán 1 grupo.

4. Coloca cada grupo que formes en cada una de las filas del tablero siguiente . ¡Ánimo!

Tablero ordenado

Grupo 1:				
Grupo 2:				
Grupo 3:				
Grupo 4:				
Grupo 5:				
Grupo 6:				
Grupo 7:				

Recurso didáctico elaborado por Luis Miguel Iglesias Albarrán bajo licencia CC BY NC SA 3.0